



JAS制定シミュレーション！ ～スーパーの問題を解決～

FAMIC福岡センター 規格検査課 担当者

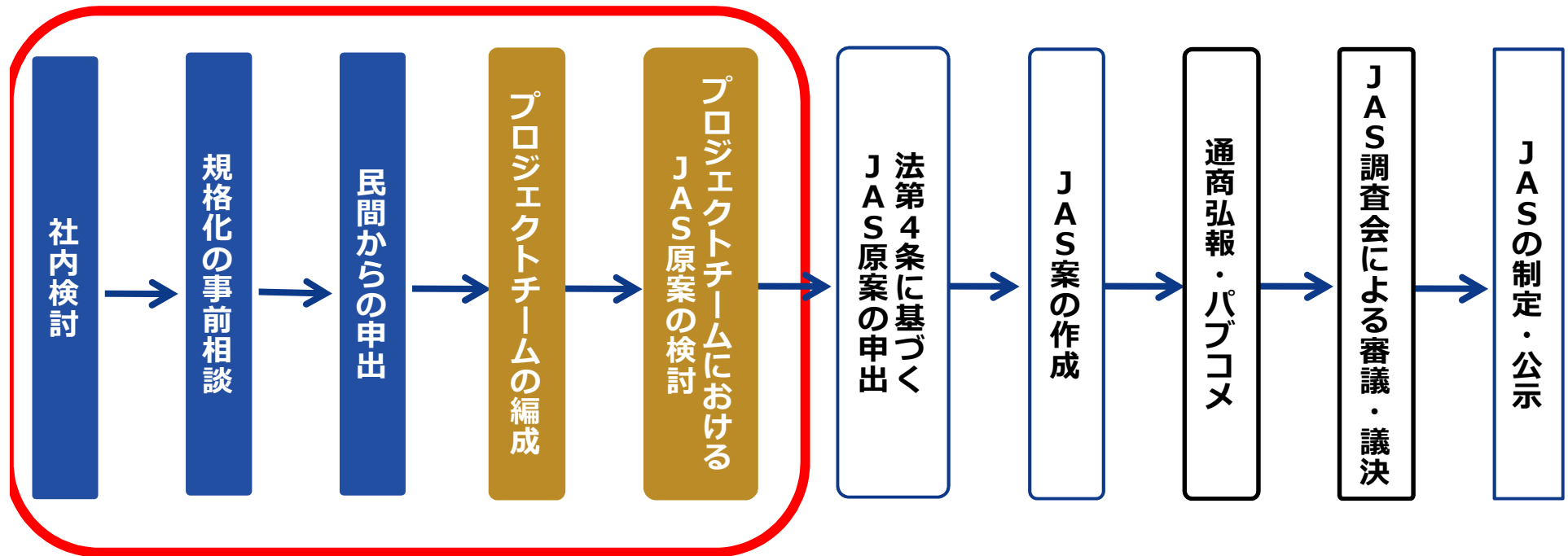
独立行政法人農林水産消費安全技術センター

Food and Agricultural Materials Inspection Center (コミュニケーションネーム : FAMIC)

1. オープニング
2. JASの種類を紹介
3. JASを作ってみよう
4. エンディング

- 1. オープニング**
2. JASの種類を紹介
3. JASを作ってみよう
4. エンディング

1. オープニング



1. オープニング
- 2. JASの種類を紹介**
3. JASを作ってみよう
4. エンディング

2. JASの種類を紹介



対象		内容（例）	JASマーク
産品	品質・仕様	特定の原材料、成分等の農林水産品・食品の規格	産品に表示可
	生産プロセス 流通プロセス	特定の栽培法・製法で生産された農林水産品・食品の規格 など	
事業者	産品の 取扱方法	事業者による特定の栽培管理や飼養管理、品質・衛生管理、保管・輸送管理、販売管理、料理の調理や提供方法の規格 など 官能評価員など、技量・力量に関する規格 など	事業者の広告に表示可
	経営管理 方法	事業者による労務管理、社会貢献に関する規格 など	
試験方法		成分の測定方法・DNA分析方法の規格 など	試験証明書に表示可
用語		用語の定義	—




2. JASの種類を紹介



平成31年
3月制定

障害者が生産行程に携わった食品

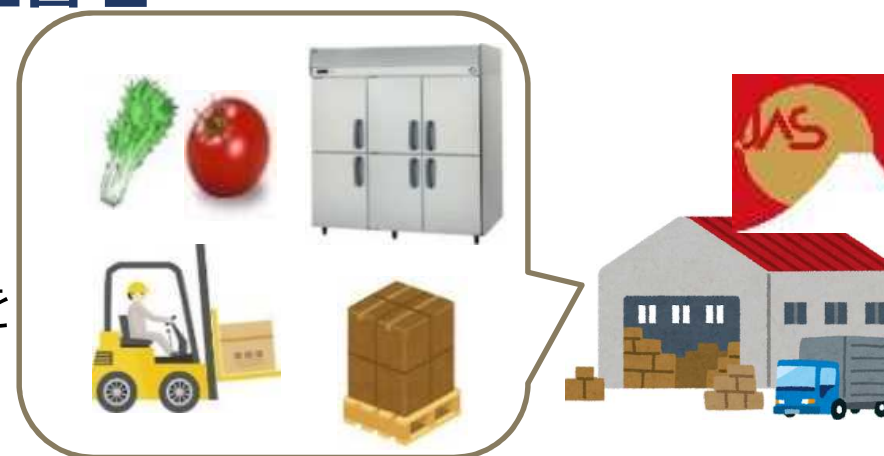
障害者が携わって生産した農林水産物及びこれらを原材料とした加工食品について、その生産方法及び表示の基準を規格化



平成31年
3月制定

青果市場の低温管理

青果市場における低温管理について、施設・設備、低温管理の方法の基準を規格化



2. JASの種類の紹介

障害者が生産行程に携わった食品JAS



(一般社団法人日本基金からご提供) 7

2. JASの種類を紹介

青果市場の低温管理JAS



1. オープニング
2. JASの種類を紹介
- 3. JASを作ってみよう**
4. エンディング



1. オープニング
2. JASの種類を紹介
3. JASを作ってみよう
4. エンディング

規格を作るコツ

(はじめに)

- ・コンセプト、規格の形、規格化した際の効果などイメージを固めておく。
- ・作ろうとしている規格に似たものがないか、周辺情報の整理。

(事前にチェック☑)

- ・「 **JAS原案作成マニュアル** 」
(特に日本農林規格の制定・見直しの基準に照らして、国家規格であるJASとする理由が妥当かどうか確認しましょう)
- ・「 **日本農林規格の規格票の様式及び作成方法に関する手引き** 」
- ・相談の際は、「 **事前調査表** 」にまとめておきましょう。

規格を作るコツ

(内容について)

- **客観的指標** データの準備。
- 関係団体との意見交換や **コンセンサス** の取得。

(その他)

- 「**規格調査報告書**」の作成にとりかかりましょう。
- 提出書類を準備しておきましょう。

4. エンディング



農林水産消費安全技術センター

本部	規格調査課	Tel : 050 (3797) 1846 Fax : 048 (600) 2373 Mail : shohin_mailbox@famic.go.jp
横浜事務所	規格検査課	Tel : 050 (3797) 1880
札幌センター	規格検査課	Tel : 050 (3797) 1760
仙台センター	規格検査課	Tel : 050 (3797) 1890
名古屋センター	規格検査課	Tel : 050 (3797) 1898
神戸センター	規格検査課	Tel : 050 (3797) 1909
福岡センター	規格検査課	Tel : 050 (3797) 1925

