

6.5 冷緩衝液可溶性窒素(水に溶ける窒素)

6.5.a 冷緩衝液法

(1) 概要

この試験法はホルムアルデヒド加工尿素肥料に適用する。この試験法の分類は Type A (Def-M) であり、その記号は 6.5.a-2017 又は Buf(C)-N.a-1 とする。

りん酸塩溶液(冷緩衝液)を分析試料に加えて抽出し、硫酸銅(II)五水和物、硫酸及び硫酸カリウムを加え、ケルダール法で前処理して冷緩衝液可溶性窒素をアンモニウムイオンにし、水酸化ナトリウム溶液を加えて水蒸気蒸留する。分離したアンモニアを 0.25 mol/L 硫酸で捕集し、余剰の硫酸を 0.1 mol/L～0.2 mol/L 水酸化ナトリウム溶液で(中和)滴定し、分析試料中の冷緩衝液可溶性窒素(水に溶ける窒素)を求める。又は、分離したアンモニアをほう酸溶液で捕集し、アンモニウムイオンを 0.25 mol/L 硫酸で(中和)滴定し、分析試料中の冷緩衝液可溶性窒素(水に溶ける窒素)を求める。

(2) 試薬 試薬は、次による。

a) **0.1 mol/L～0.2 mol/L 水酸化ナトリウム溶液**⁽¹⁾: 水約 30 mL をポリエチレン瓶にとり、冷却しながら JIS K 8576 に規定する水酸化ナトリウム約 35 g を少量ずつ加えて溶かし、密栓して 4 日間～5 日間放置する。その上澄み液 5.5 mL～11 mL を共栓保存容器にとり、水 1000 mL を加える。

標定: JIS K 8005 に規定する容量分析用標準物質のアミド硫酸をデシケーター中に 2 kPa 以下で約 48 時間放置して乾燥した後、約 2.5 g をひょう量皿にとり、その質量を 0.1 mg の桁まで測定する。少量の水で溶かし、250 mL 全量フラスコに移し入れ、標線まで水を加える⁽¹⁾。この液一定量を 200 mL～300 mL 三角フラスコにとり、指示薬としてプロモチモールブルー溶液(0.1 g/100 mL)数滴を加え、0.1 mol/L～0.2 mol/L 水酸化ナトリウム溶液で溶液の色が緑色になるまで滴定する。次の式によって 0.1 mol/L～0.2 mol/L 水酸化ナトリウム溶液のファクターを算出する。

$$\begin{aligned} &0.1 \text{ mol/L} \sim 0.2 \text{ mol/L 水酸化ナトリウム溶液のファクター}(f_1) \\ &= (W_1 \times A \times 0.01/97.095) \times (V_1/V_2) \times (1000/V_3) \times (1/C_1) \end{aligned}$$

W_1 : 採取したアミド硫酸の質量(g)

A : アミド硫酸の純度(%(質量分率))

V_1 : 分取したアミド硫酸溶液の容量(mL)

V_2 : アミド硫酸溶液の定容量(250 mL)

V_3 : 滴定に要した 0.1 mol/L～0.2 mol/L 水酸化ナトリウム溶液の容量(mL)

C_1 : 0.1 mol/L～0.2 mol/L 水酸化ナトリウム溶液の設定濃度(mol/L)

b) **硫酸:** JIS K 8951 に規定する特級又は同等の品質の試薬。

c) **0.25 mol/L 硫酸**⁽¹⁾⁽²⁾: 硫酸約 14 mL をあらかじめ水 100 mL を入れたビーカーに加えて良くかき混ぜ、水で 1000 mL とする。

標定: 0.25 mol/L 硫酸一定量⁽³⁾を 200 mL～300 mL 三角フラスコにとり、メチルレッド～メチレンブルー混合溶液数滴を加え、0.1 mol/L～0.2 mol/L 水酸化ナトリウム溶液で溶液の色が灰緑色⁽⁴⁾になるまで滴定する。次の式(1)によって 0.25 mol/L 硫酸 1 mL に相当する 0.1 mol/L～0.2 mol/L 水酸化ナトリウム溶液の容量を算出する。又は、次の式(2)によって 0.25 mol/L 硫酸のファクターを算出する。

$$0.25 \text{ mol/L 硫酸 } 1 \text{ mL に相当する } 0.1 \text{ mol/L} \sim 0.2 \text{ mol/L 水酸化ナトリウム溶液の容量(B)} \\ = V_4/V_5 \quad \dots\dots (1)$$

$$0.25 \text{ mol/L 硫酸のファクター}(f_2) \\ = (f_1 \times C_1 \times V_4/V_5)/(C_2 \times 2) \quad \dots\dots (2)$$

V_4 : 滴定に要した 0.1 mol/L~0.2 mol/L 水酸化ナトリウム溶液の容量(mL)

V_5 : 標定に供した 0.25 mol/L 硫酸の容量(mL)

C_1 : 0.1 mol/L~0.2 mol/L 水酸化ナトリウム溶液の設定濃度(mol/L)

C_2 : 0.25 mol/L 硫酸の設定濃度(0.25 mol/L)

- d) **ほう酸溶液(40 g/L)**: JIS K 8863 に規定するほう酸 40 g を水に溶かして 1000 mL とする。
- e) **水酸化ナトリウム溶液(200 g/L~500 g/L)⁽¹⁾**: JIS K 8576 に規定する水酸化ナトリウム 100 g~250 g を水に溶かして 500 mL とする。
- f) **プロモチモールブルー溶液(0.1 g/100 mL)**: JIS K 8842 に規定するプロモチモールブルー 0.1 g を JIS K 8102 に規定するエタノール(95) 20 mL で溶かし、水で 100 mL とする。
- g) **メチルレッド溶液(0.1 g/100 mL)**: JIS K 8896 に規定するメチルレッド 0.1 g を JIS K 8102 に規定するエタノール(95) 100 mL に溶かす。
- h) **メチレンブルー溶液(0.1 g/100 mL)**: JIS K 8897 に規定するメチレンブルー 0.1 g を JIS K 8102 に規定するエタノール(95) 100 mL に溶かす。
- i) **メチルレッド-メチレンブルー混合溶液**: メチルレッド溶液(0.1 g/100 mL) 2 容量に対し、メチレンブルー溶液(0.1 g/100 mL) 1 容量を加える。
- j) **ブロムクレゾールグリーン溶液(0.5 g/100 mL)**: JIS K 8840 に規定するブロムクレゾールグリーン 0.5 g を JIS K 8102 に規定するエタノール(95) 100 mL に溶かす。
- k) **メチルレッド-ブロムクレゾールグリーン混合溶液**: メチルレッド溶液(0.1 g/100 mL) に同量のブロムクレゾールグリーン溶液(0.5 g/100 mL)を加える。
- l) **りん酸塩溶液**: JIS K 9007 に規定するりん酸二水素カリウム 3.63 g 及び JIS K 9020 に規定するりん酸水素二ナトリウム 5.68 g を水 1000 mL に溶かす⁽⁵⁾。使用に際して、液温を約 25 °C に調整する(冷緩衝液)

注(1) 調製例であり、必要に応じた量を調製する。

(2) 肥料分析法(1992年版)の標準硫酸液 0.5 M(1/2 硫酸)溶液に対応する。

(3) 5 mL~10 mL

(4) 青紫色から暗青色を経て灰緑色になった時を終点とする。

(5) pH 7.0±pH 0.2

備考 1. (2)a)の 0.1 mol/L~0.2 mol/L 水酸化ナトリウム溶液に換えて、ISO/IEC 17025 対応の 0.1 mol/L 水酸化ナトリウム溶液又は 0.2 mol/L 水酸化ナトリウム溶液を用いることもできる。

備考 2. (2)c)の 0.25 mol/L 硫酸に換えて、ISO/IEC 17025 対応の 0.25 mol/L 硫酸を用いることもできる。

(3) **器具及び装置** 器具及び装置は、次のとおりとする。

- a) **上下転倒式回転振り混ぜ機**: 250 mL 全量フラスコを毎分 30 回転～40 回転で上下転倒して回転させられるもの。
- b) **水蒸気蒸留装置**
- c) **分解フラスコ**: 水蒸気蒸留装置に連結できるケルダールフラスコ

(4) **試験操作**

(4.1) **抽出** 抽出は、次のとおり行う。

- a) 分析試料⁽⁶⁾ 1 g を 1 mg の桁まではかりとり、250 mL 全量フラスコに入れる⁽⁷⁾。
- b) リン酸塩溶液 200 mL を加え、毎分 30 回転～40 回転で 30 分間振り混ぜる。
- c) 標線まで水を加える。
- d) ろ紙 3 種でろ過し、抽出液とする。

注(6) 分析用試料は**備考 3**により調製する。

(7) 抽出中は約 25 °C に保つこと。

備考 3. 目開き 850 μm のふるいを通過するまで、試験品を乳鉢、乳棒等を用いて押し砕く。

備考 4. 加水分解のおそれのない分析試料の場合は、リン酸溶液に代えて水を用いてもよい。

備考 5. (4.1) b)～d)の操作における溶液の温度は 26 °C 以下とする。

(4.2) **ケルダール分解** 分解は、次のとおり行う。

- a) 試料溶液の一定量(冷緩衝液可溶性窒素として 0.5 g 相当量以下)を 300 mL 分解フラスコに入れる。
- b) JIS K 8962 に規定する硫酸銅(II)五水和物⁽⁷⁾ 0.1 g を加え、更に硫酸 5 mL を加えて振り混ぜ、徐々に加熱して水分を蒸発させる。
- c) 放冷後、JIS K 8962 に規定する硫酸カリウム 1 g を加え、加熱して分解する。
- d) 更に 30 分間強熱する。
- e) 放冷後、液量が約 30 mL になるまで振り混ぜながら水を加え、冷却して分解液とする。

注(8) 必要に応じて粉末にする。

(4.3) **蒸留** 蒸留は、次のとおり行う。具体的な蒸留操作は、測定に使用する水蒸気蒸留装置の操作方法による。

- a) 0.25 mol/L 硫酸の一定量⁽⁸⁾を受器⁽⁹⁾にとり、メチルレッドーメチレンブルー混合溶液数滴を加え、この受器を水蒸気蒸留装置に連結する。又は、ほう酸溶液(40 g/L)の一定量⁽⁸⁾を受器⁽⁹⁾にとり、メチルレッドーブロムクレゾールグリーン混合溶液数滴を加え、この受器を水蒸気蒸留装置に連結する。
- b) 水酸化ナトリウム溶液(200 g/L～500 g/L)適量⁽¹⁰⁾を分解液に加え、この分解フラスコを水蒸気蒸留装置に速やかに連結する。
- c) 水蒸気を蒸留フラスコに送り、蒸留フラスコ内の溶液を加熱し、留出速度 5 mL/min～7 mL/min で蒸留を行う。
- d) 120 mL～160 mL が留出したら蒸留を止める。

e) 受器内の溶液と接した水蒸気蒸留装置の部分を少量の水で洗い、洗液を留出液と合わせる。

注(9) 5 mL～20 mL

(10) 受器は水蒸気蒸留装置の留出液の出口を 0.25 mol/L 硫酸又はほう酸溶液(40 g/L)に浸せる 200 mL～300 mL 三角フラスコ又はビーカーを用いる。

(11) 溶液を強アルカリ性にするために十分な量。青色が生ずる。

(4.4) 測定 測定は、次のとおり行う。

(4.4.1) (4.3)で 0.25 mol/L 硫酸を用いた場合

a) 留出液を 0.1 mol/L～0.2 mol/L 水酸化ナトリウム溶液で溶液の色が灰緑色⁽⁴⁾になるまで滴定する。

b) 次の式によって分析試料中の冷緩衝液可溶性窒素を算出する。

分析試料中の冷緩衝液可溶性窒素(%(質量分率))

$$\begin{aligned} &= (B \times V_6 - V_7) \times C_1 \times f_1 \times (V_8/V_9) \times (14.007/W_2) \times (100/1000) \\ &= (B \times V_6 - V_7) \times C_1 \times f_1 \times (V_8/V_9) \times (1.4007/W_2) \end{aligned}$$

B : 0.25 mol/L 硫酸 1 mL に相当する 0.1 mol/L～0.2 mol/L 水酸化ナトリウム溶液の容量

V_6 : (4.2) a)において受器にとった 0.25 mol/L 硫酸の容量(mL)

V_7 : 滴定に要した 0.1 mol/L～0.2 mol/L 水酸化ナトリウム溶液の容量(mL)

C_1 : 0.1 mol/L～0.2 mol/L 水酸化ナトリウム溶液の設定濃度(mol/L)

f_1 : 0.1 mol/L～0.2 mol/L 水酸化ナトリウム溶液のファクター

V_8 : (4.1) c)における抽出液の定容量(mL)

V_9 : (4.2) a)においてケルダール分解に供した抽出液の分取量(mL)

W_2 : 分析試料の質量(g)

(4.4.2) (4.3)でほう酸溶液(40 g/L)を用いた場合

a) 留出液を 0.25 mol/L 硫酸で溶液の色がうすい紅色⁽¹¹⁾になるまで滴定する。

b) 次の式によって分析試料中の冷緩衝液可溶性窒素を算出する。

分析試料中の冷緩衝液可溶性窒素(%(質量分率))

$$\begin{aligned} &= V_{10} \times C_2 \times 2 \times f_2 \times (V_{11}/V_{12}) \times (14.007/W_2) \times (100/1000) \\ &= V_{10} \times C_2 \times f_2 \times (V_{11}/V_{12}) \times (2.8014/W_2) \end{aligned}$$

V_{10} : 滴定に要した 0.25 mol/L 硫酸の容量(mL)

C_2 : 0.25 mol/L 硫酸の設定濃度(0.25 mol/L)

f_2 : 0.25 mol/L 硫酸のファクター

V_{11} : (4.1) c)における抽出液の定容量(mL)

V_{12} : (4.2) a)においてケルダール分解に供した抽出液の分取量(mL)

W_2 : 分析試料の質量(g)

注(12) 緑色からうすい紅色になった時を終点とする。

備考 6. 自動滴定装置を用いて(2)a)標定、(2)c)標定及び(4.4)の滴定操作を実施することができる。滴定プログラム及び終点判定パラメーターの設定並びに受器等の容器は、使用する自動滴定装置の仕様及び操作方法による。

参考文献

1) 越野正義：第二改訂詳解肥料分析法，p.67~68，養賢堂，東京（1988）

(5) 冷緩衝液可溶性窒素試験法フローシート ホルムアルデヒド加工尿素肥料中の冷緩衝液可溶性窒素試験法のフローシートを次に示す。

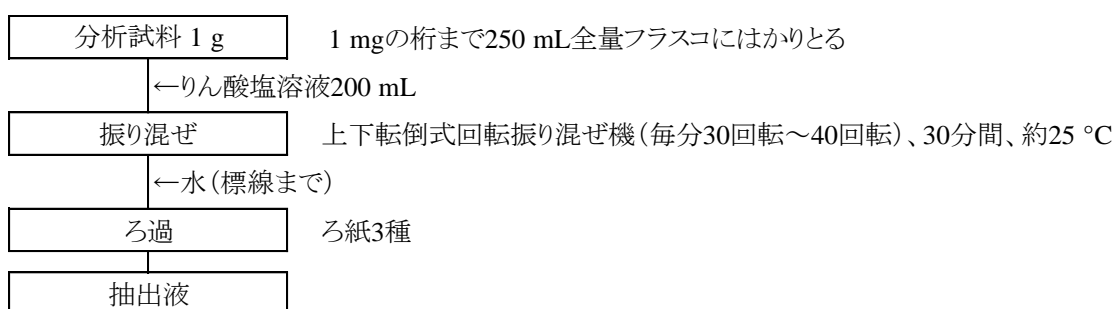


図1 ホルムアルデヒド加工尿素肥料中の冷緩衝液可溶性窒素試験法フローシート
(抽出操作)

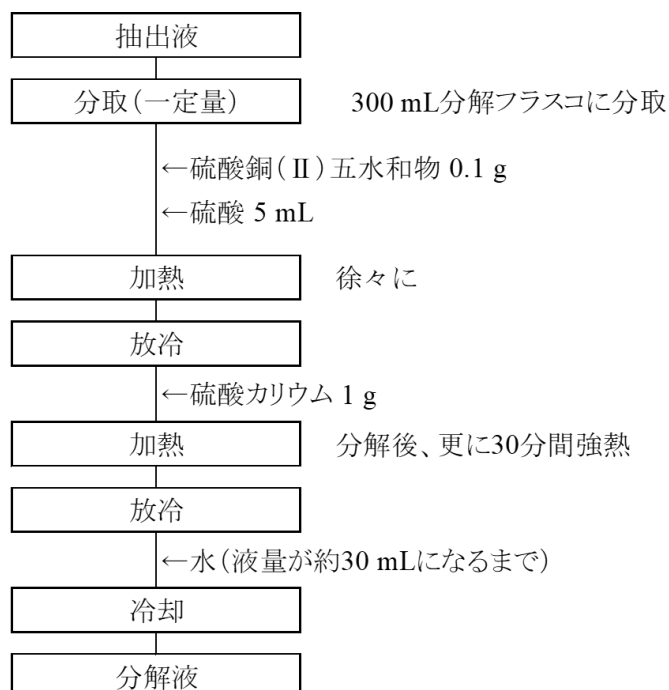


図2 ホルムアルデヒド加工尿素肥料中の冷緩衝液可溶性窒素試験法フローシート
(ケルダール分解操作)

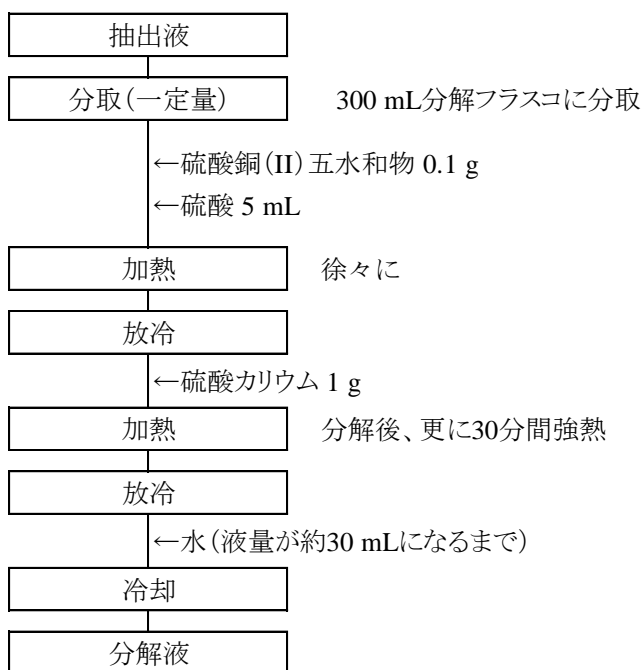


図2 ホルムアルデヒド加工尿素肥料中の冷緩衝液可溶性窒素試験法フローシート
(ケルダール分解操作)

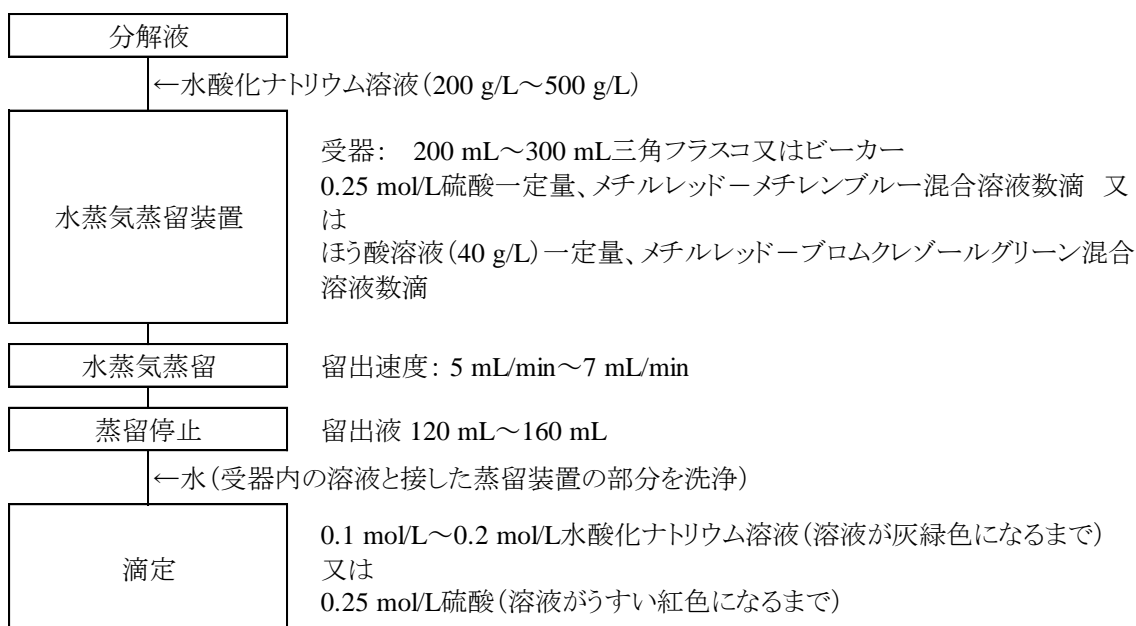


図3 ホルムアルデヒド加工尿素肥料中の冷緩衝液可溶性窒素試験法フローシート
(蒸留及び測定操作)